



consip

Analisi del contenzioso sulle iniziative Consip

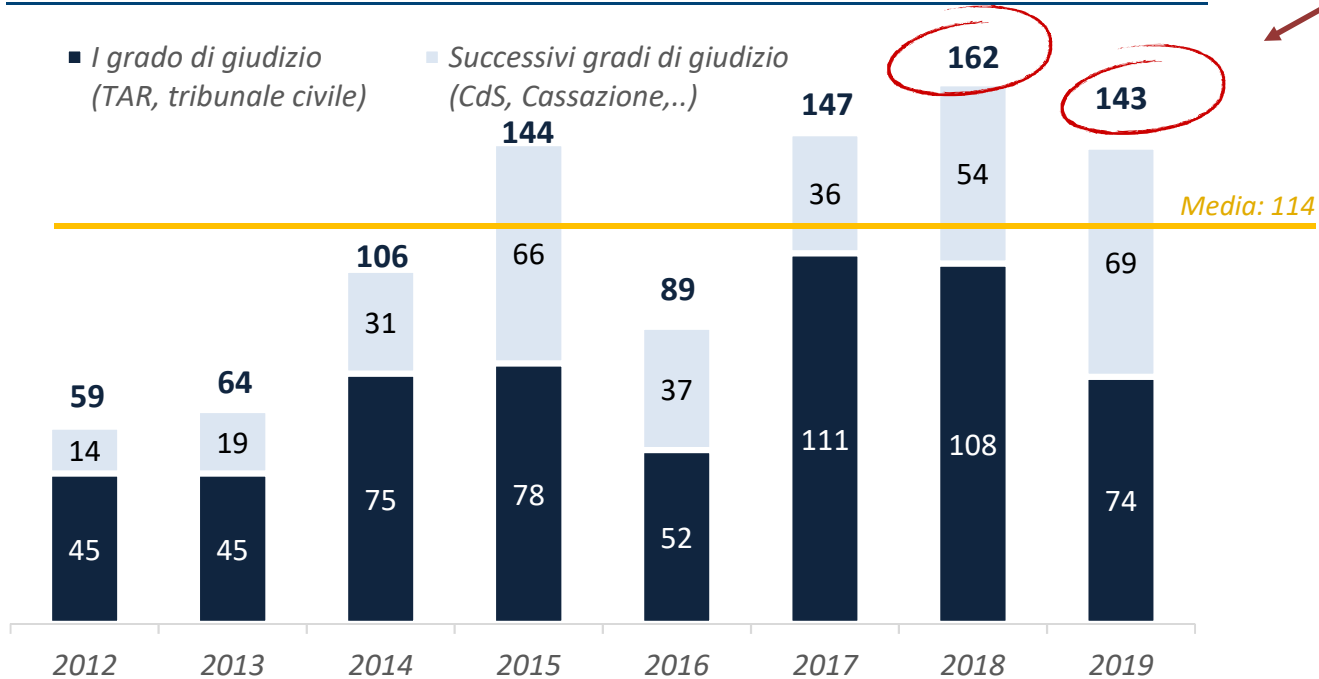
Monitoraggio al 31 dicembre 2019

31 Gennaio 2020

I numeri del contenzioso

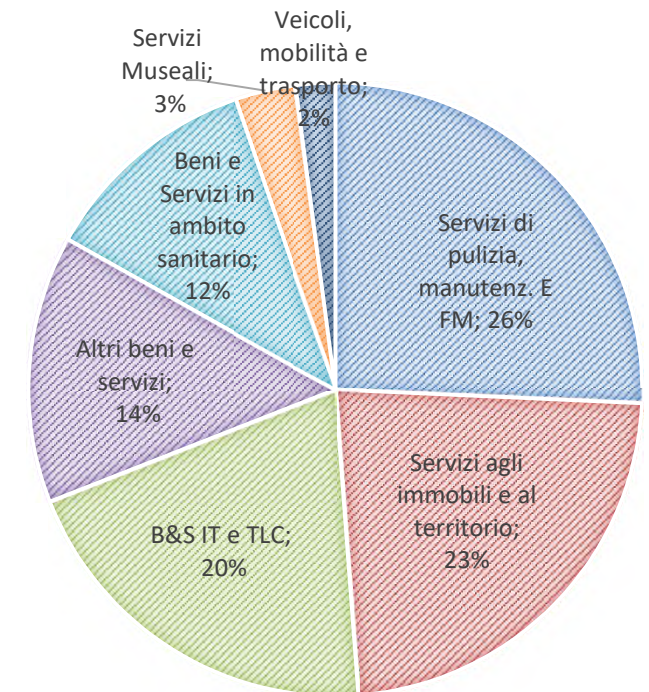
Trend atti notificati 2012-2019

Trend atti per anno di notifica e grado di giudizio



Nel periodo 2018-19, i contenziosi notificati mostrano un trend decrescente rispetto agli anni precedenti

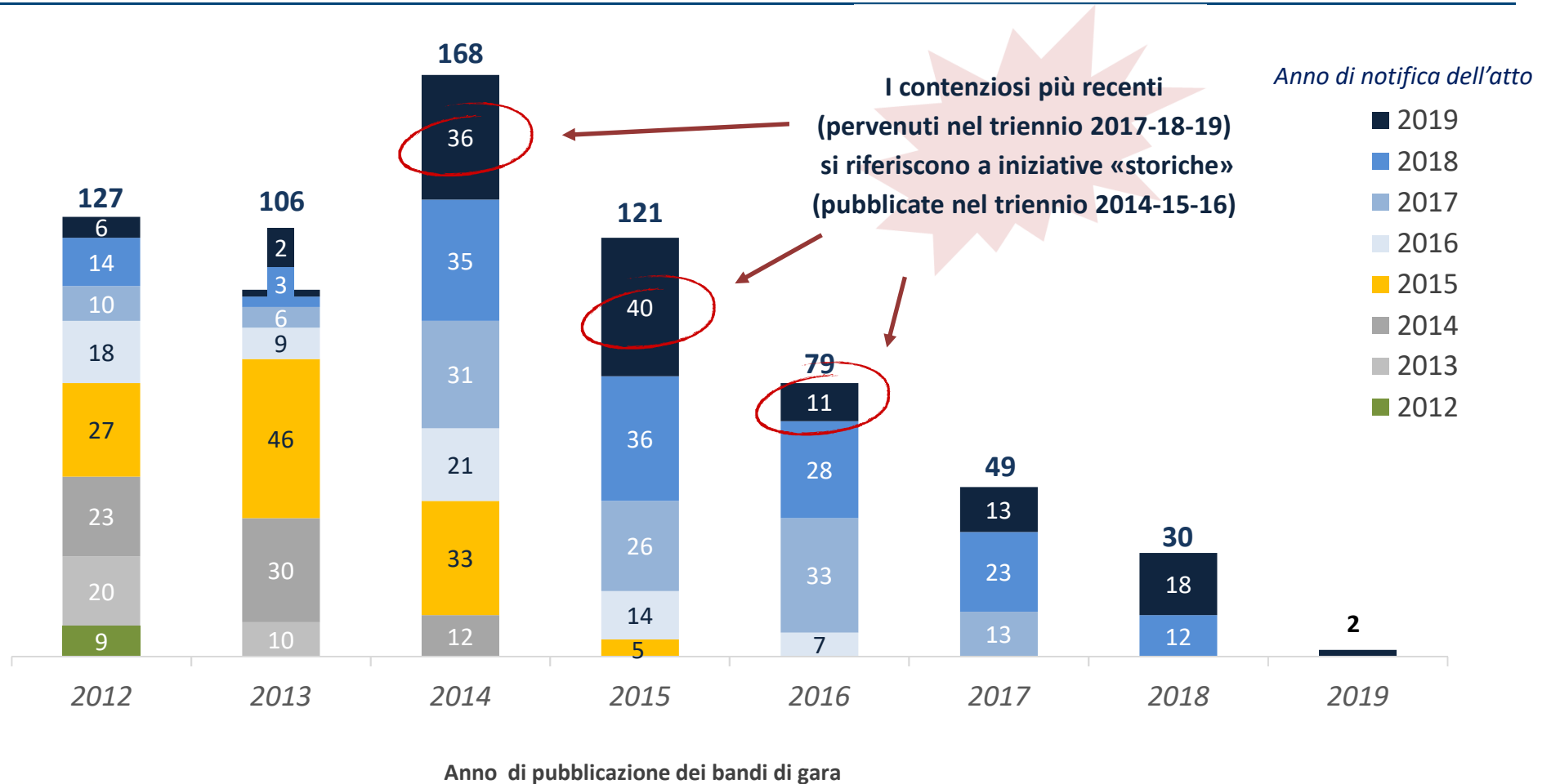
Breakdown atti per sotto-ambito merceologico



I numeri del contenzioso

Focus contenzioso per anno di pubblicazione della gara

Numero atti notificati su gare sopra-soglia per anno di pubblicazione e anno di notifica dell'atto



I numeri del contenzioso

Iniziative maggiormente impattate dal contenzioso

Ambito merceologico	Iniziativa	Anno pubbl.	Anno di notifica ricorso								Totale ricorsi	Grado giudizio		Principali ricorrenti
			2012	2013	2014	2015	2016	2017	2018	2019		I grado	Gradi success	
Servizi energetici a immobili e territorio	Facility Management 4	2014					4	3	19	21	47	24	23	Romeo Gestioni, Team Service, Manital, MA.CA., Consorzio Leonardo Servizi Consorzio Stabile...
Pulizie e facility management	Servizio Integrato Energia 3	2012	2		6	10	9	1	10	4	42	15	27	Siram, Romeo Gestioni, C.N.S. Consorzio Nazionale Servizi, Diddi, Sinergie...
Pulizie e facility management	Facility management 3	ANTE 2012	18	4	7	6	1		3	1	40	24	16	Manutencoop, Guerrato, C.N.S. Consorzio Nazionale Servizi, MA.CA., Romeo Gestioni, ...
Pulizie e facility management	Servizio di pulizia scuole	2012		7	7	8	4	9	3	1	39	21	18	Manital, C.I.C.L.A.T., Manutencoop, C.N.S. Consorzio Nazionale Servizi, ...
Servizi energetici a immobili e territorio	Multiservizio integrato energia 2	2014				2	3	7	11	9	32	17	15	Omnia Servitia; Romeo Gestioni; Sinergie; Exitone; Tepor
Pulizie e facility management	Servizi di pulizia per il SSN 1	2014				6	3	12	2	5	28	25	3	Manutencoop, CSI Consorzio Servizi Integrati, Pulitori e Affini, Romero Gestioni, ...
Raccolta e trasporto rifiuti	Sicurezza sui luoghi di lavoro 4	2015							12	15	27	15	12	GI One, COM Metodi, Igeam
Beni e servizi in ambito sanitario	Rifiuti UNICAM	2014				7	5	9	3	3	27	13	14	Tra.De.Co., Ambiente 2.0, E-Log, Teknoservice, Tekra, ...
Servizi agli immobili e territorio	Servizio integrato gestione appar. elettromedicali 4	2013			11	14					25	12	13	Ingegneria Biomedica Santa Lucia, GE Medical System Italia, Tecnologie Sanitarie, Philips, S.I.E.M. Società Italiana Elettromedicali, ...
B&S IT e TLC	Servizi Applicativi per la PA	2013			1	18	2				21	12	9	TSLAB, Capgemini Italia, Exprivia, ...
Altri ambiti	Altre iniziative	-	39	53	74	73	58	106	99	84	586			
			59	64	106	144	89	147	162	143	914			

I numeri del contenzioso

Principali ricorrenti

Ricorrenti	Anno di notifica ricorso								Totale ricorsi	Di cui mandataria di raggruppamento	Principali iniziative impattate
	2012	2013	2014	2015	2016	2017	2018	2019			
Romeo Gestioni	2	3	4	6	5	2	11	10	43	36	FM, Multiservizio integrato energia ,, Pulizia scuole, Servizio integrato energia, Servizio luce
Manutencoop Facility Management	3	5	2	3	1	21	2		37	9	Facility management, Multiservizio integrato energia , Pulizia caserme, Pulizie per il SSN, Servizi igiene ambientale scuole
Telecom Italia	3	3	4		2	6	1	1	20	4	Telefonia fissa e mobile, Connettività, Posta elettronica e PEC
C.N.S. Consorzio Nazionale Servizi	3		2	2	1	6	5		19	12	Facility management, Pulizia caserme, Pulizie per il SSN, Servizi di igiene ambientale scuole
GI ONE							10	9	19	19	Salute e sicurezza sui luoghi di lavoro
Exitone			3	3	2	2	4	1	15	6	Servizio luce, Multiservizio integrato energia sanità, Sicurezza luoghi lavoro
Omnia Servitia	2				1	5	4	3	15	12	Multiservizio integrato energia sanità, Servizio integrato energia
MA.CA.	3	1	1	1		1	5	3	15	13	Facility management; Servizi di pulizia scuole
Fastweb	3	1	2	4	1	1	2		14	7	Telefonia fissa, Centrali telefoniche, Connettività, Reti locali
Siram	3			2	6	1		1	13	3	Multiservizio integrato energia sanità, Servizio integrato energia
Consorzio Stabile Romeo Facility Services 2010							7	5	12	-	FM, Multiservizio integrato energia , Multiservizio tecnologico sanità, Pulizia scuole, Servizio integrato energia, Servizio luce
Volkswagen Group Italia							10	2	12	-	Acquisto autoveicoli, acquisto autoveicoli per la tutela del territorio
Maio Guglielmo	2	6	1	1	1				11	9	Rifiuti Abruzzo
Engie Servizi già Cofely Italia						2	7	2	11	-	FM, Servizio integrato energia, Facility Management Musei
Manital		1	1	3	3	1	2		11	-	Facility management, Servizi igiene ambientale scuole
Altri ricorrenti (n° 327)	35	44	86	119	66	99	92	106	647		
	59	64	106	144	89	147	162	143	914		

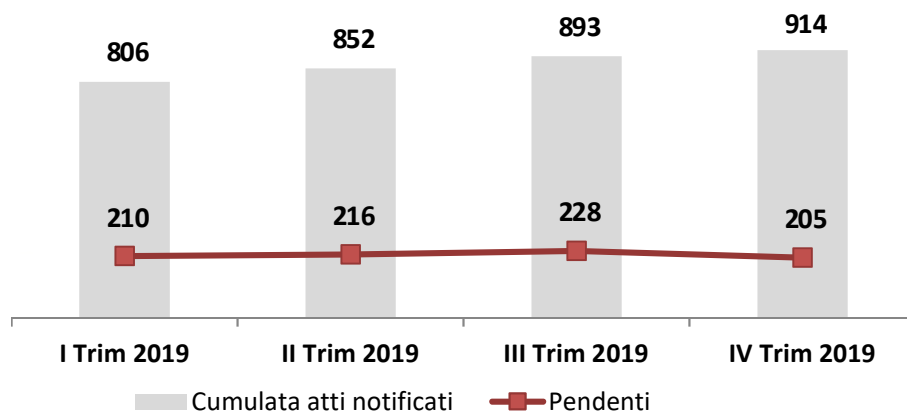
I numeri del contenzioso

Evoluzione temporale dei contenziosi ed esiti

Numero atti per anno di notifica e anno di definizione

Anno di notifica	Nr. Atti notificati	Anno di definizione								Totale giudizi definiti	Giudizi ancora pendenti
		2012	2013	2014	2015	2016	2017	2018	2019		
2012	59	21	17	5	2		4	1	1	51	8
2013	64		16	24	4	4	1	1	1	51	13
2014	106			40	45	3	3		3	94	12
2015	144				48	50	12	4	6	120	24
2016	89					25	44	5	1	75	14
2017	147						47	79	3	129	18
2018	162							56	81	137	25
2019	143								52	52	91
	914	21	33	69	99	82	111	146	148	709	205

Focus ultimi 12 mesi



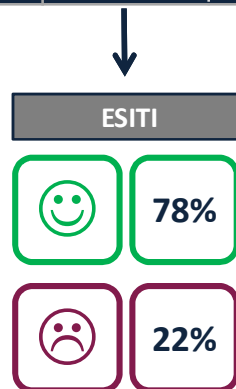
- Il **78 %** dei giudizi instaurati **entro il 31/12/19** risultano ad oggi **definiti**
- Sono tuttora pendenti giudizi avviati nel 2012-2014: in molti casi si tratta semplicemente di **giudizi amministrativi «in attesa di perenzione»**

I numeri del contenzioso

Tempi medi di definizione di un giudizio

Tempi medi di definizione dei giudizi

Tempi di definizione *	N° giudizi definiti (totali)	%	di cui I grado		di cui gradi successivi	
			N°	%	N°	%
< 6 mesi	322	46%	199	45%	123	47%
6 -12 mesi	271	38%	181	41%	90	34%
12 - 24 mesi	72	10%	32	7%	40	15%
> 24 mesi	44	6%	33	7%	11	4%
Totale	709	100%	445	100%	264	100%



Principali evidenze

- nell'**84% dei casi circa** per la definizione di un singolo grado di giudizio occorrono **meno di 12 mesi** (non si apprezzano differenze rilevanti tra I grado e successivi)
- In casi particolarmente complessi, con ricorsi che attraversano tutti i gradi di giudizio (TAR, CDS, Cassazione), **la definizione di un giudizio può richiedere oltre 3 anni dalla notifica al TAR**
- **In oltre 3 casi su 4 il giudizio è favorevole a Consip**

* I tempi fanno riferimento al singolo grado di giudizio e sono calcolati dalla data di notifica (al TAR, CdS,..) fino alla data di definizione